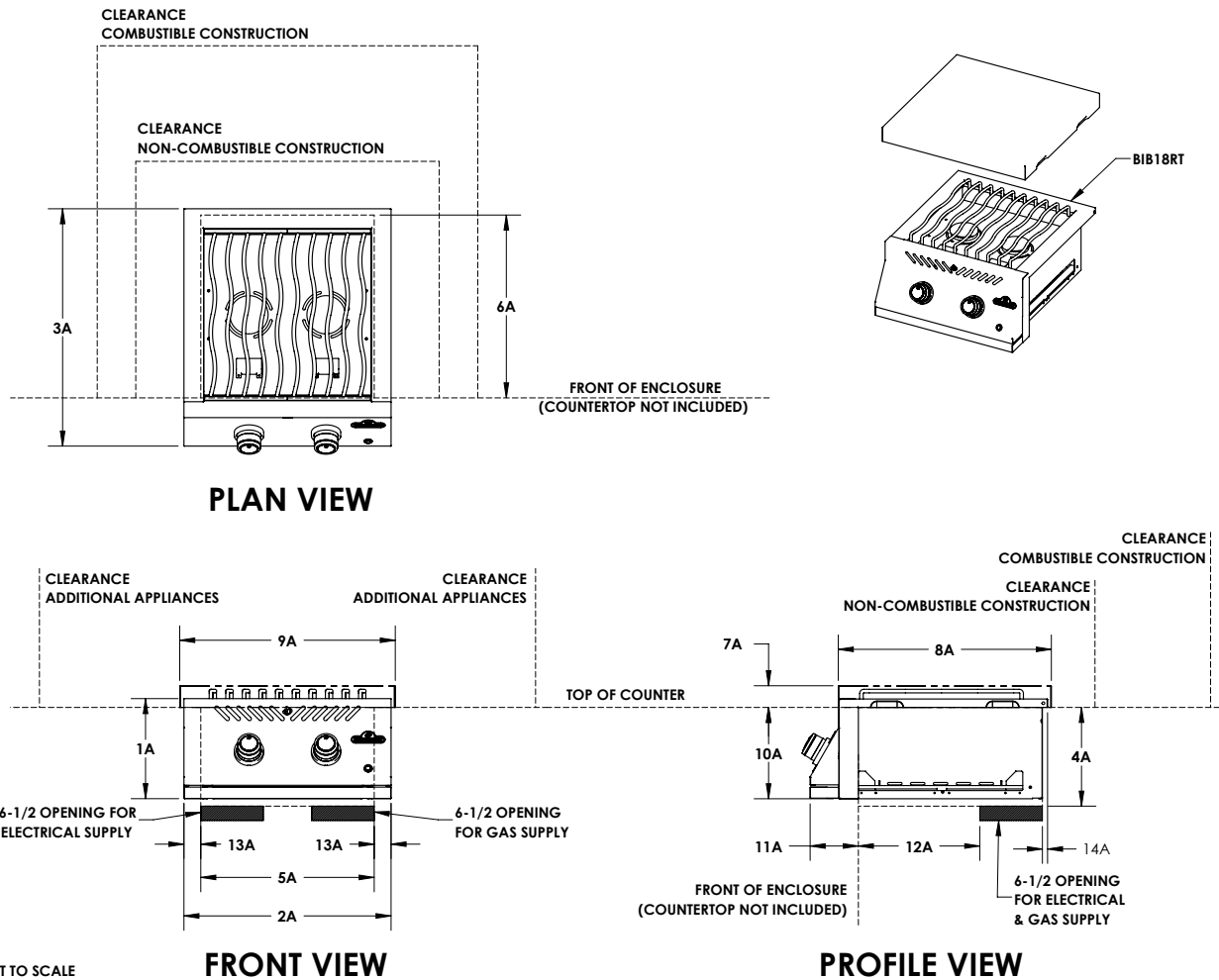




18" BUILT-IN RANGE TOP SIDE BURNER

MODEL: **BIB18RT**



NOT TO SCALE

NOTE: * CLEARANCES ARE MEASURED FROM APPLIANCE, NOT ACCESSORIES. REFERENCE OWNER'S MANUAL FOR INSTALLATION INSTRUCTIONS AND DEFINITIONS

DIMENSIONS AND CLEARANCES

DIMENSIONS		IN	MM
1A	Overall height of appliance	11 3/8	289
2A	Overall width of appliance	21 1/2	546
3A	Overall depth of appliance	24 5/8	625
4A	Cut-out height for appliance (min)	10 1/4	260
5A	Cut-out width for appliance (min-max)	18 - 20	457 - 508
6A	Cut-out depth for appliance (min-max)	19 3/8 - 19 3/4	492 - 502
7A	Height of lid	2 1/4	57
8A	Depth of lid	22 1/8	562
9A	Width of lid	22 3/8	568
10A	Height from countertop to bottom of appliance	9 1/2	241
11A	Depth from front of appliance to front of enclosure	5	127
12A	Distance from front of enclosure to front side of openings for utilities	12 5/8	321
13A	Side flange width / distance to supply openings	1 7/8	48
14A	Rear flange depth / distance to supply openings	9/16	14

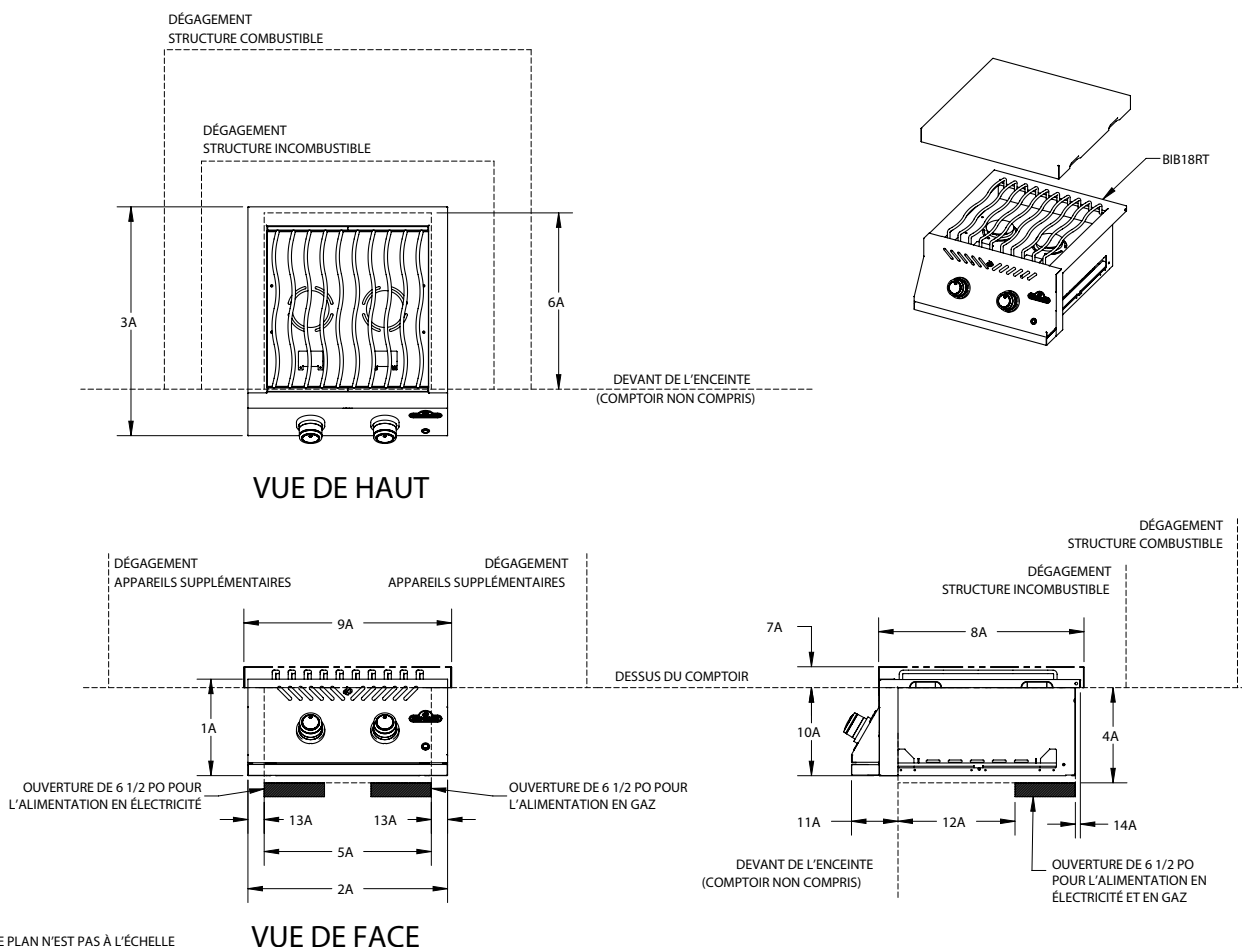
MINIMUM CLEARANCES		IN	MM
Clearance to combustible construction – back*		17	432
Clearance to combustible construction – side*		9	229
Clearance to non-combustible construction – back*		5	127
Clearance to non-combustible construction – side*		5	127
Distance between additional appliances*		15	381



BRÛLEUR LATÉRAL DE CUISINIÈRE ENCASTRÉ DE 18 PO

MODÈLE: **BIB18RT**

DIMENSIONS ET DÉGAGEMENTS



DIMENSIONS		PO	MM
1A	Hauteur totale de l'appareil	11 3/8	264
2A	Largeur totale de l'appareil	21 1/2	546
3A	Profondeur totale de l'appareil	24 5/8	625
4A	Hauteur de découpe pour l'appareil (min)	10 1/4	260
5A	Largeur de découpe pour l'appareil (min-max)	18 - 20	457 - 508
6A	Profondeur de découpe pour l'appareil (min-max)	19 3/8 - 19 3/4	492 - 502
7A	Hauteur du couvercle	2 1/4	57
8A	Profondeur du couvercle	22 1/8	562
9A	Largeur du couvercle	22 3/8	568
10A	Hauteur du haut du comptoir au bas de l'appareil	9 1/2	241
11A	Profondeur de l'avant de l'appareil à l'avant de l'enceinte	5	127
12A	Distance entre l'avant de l'enceinte et l'avant des ouvertures pour l'alimentation	12 5/8	321
13A	Largeur du rebord latéral/distance jusqu'aux ouvertures pour l'alimentation	1 7/8	48
14A	Profondeur du rebord arrière/distance jusqu'aux ouvertures pour l'alimentation	9/16	14

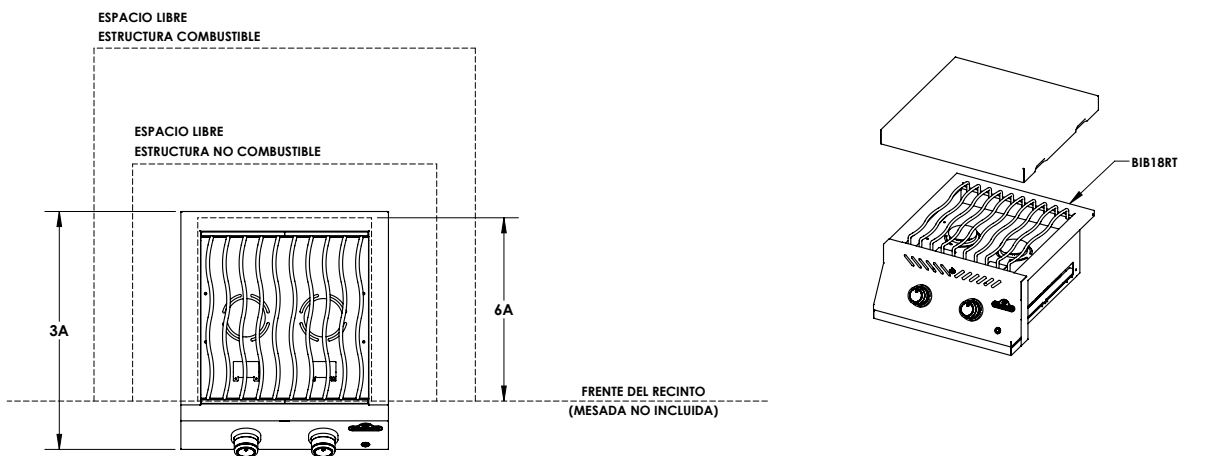
DÉGAGEMENTS MINIMAUX		PO	MM
Dégagement par rapport aux structures combustibles – arrière*		17	432
Dégagement par rapport aux structures combustibles – côté*		9	229
Dégagement par rapport aux structures incombustibles – arrière*		5	127
Dégagement par rapport aux structures incombustibles – côté*		5	127
Distance entre les appareils supplémentaires*		15	381

REMARQUE: * LES DÉGAGEMENTS SONT MESURÉS À PARTIR DE L'APPAREIL, ET NON À PARTIR DES ACCESSOIRES
CONSULTEZ LE GUIDE D'UTILISATION POUR OBTENIR LES DIRECTIVES D'INSTALLATION ET LES DÉFINITIONS

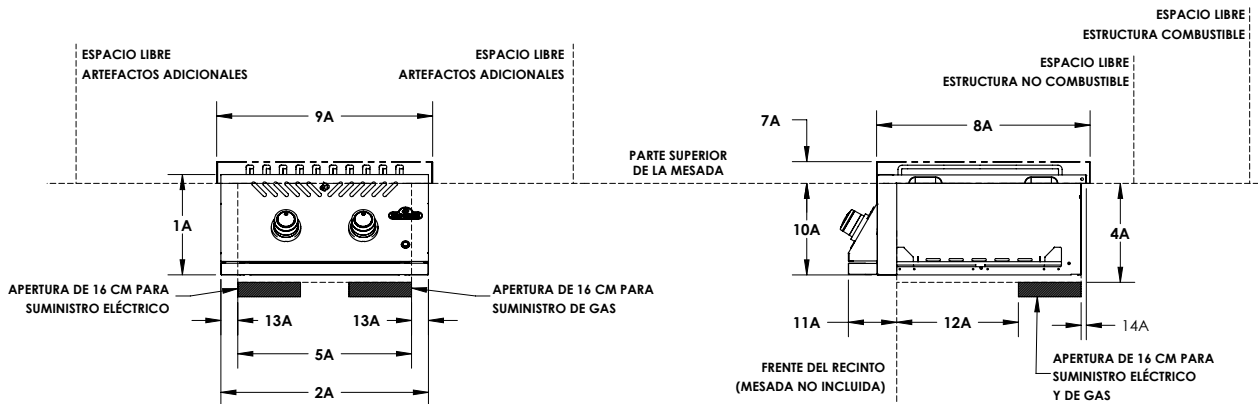
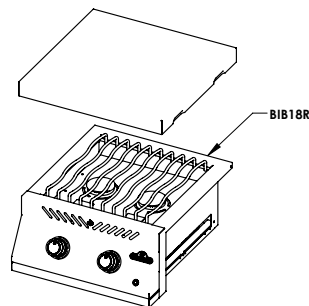


QUEMADOR LATERAL TIPO HORNO INTEGRADO DE 45,7 CM

MODELO: **BIB18RT**



VISTA DE PLANO



VISTA FRONTAL

VISTA DE PERFIL

NO ESTÁ A ESCALA

DIMENSIONES Y ESPACIOS LIBRES

DIMENSIONES	PULGADAS	MM
1A Altura total del artefacto	11 3/8	264
2A Ancho total del artefacto	21 1/2	546
3A Profundidad total del artefacto	24 5/8	625
4A Altura de corte del artefacto (mín)	10 1/4	260
5A Ancho de corte del artefacto (mín-máx)	18 - 20	457 - 508
6A Profundidad de corte del artefacto (mín-máx)	19 3/8 - 19 3/4	492 - 502
7A Altura de la tapa	2 1/4	57
8A Profundidad de la tapa	22 1/8	562
9A Ancho de la tapa	22 3/8	568
10A Altura desde la mesada hasta la base del artefacto	9 1/2	241
11A Profundidad desde el frente del artefacto hasta el frente del recinto	5	127
12A Distancia desde el frente del recinto hasta la parte frontal de las aberturas para los servicios	12 5/8	321
13A Ancho de la brida lateral / distancia hasta las aberturas de suministro	1 7/8	48
14A Profundidad de la brida trasera / distancia hasta las aberturas de suministro	9/16	14

ESPACIOS LIBRES MÍNIMOS	PULGADAS	MM
Espacio mínimo hasta la estructura combustible – parte posterior*	17	432
Espacio mínimo hasta la estructura combustible – lateral*	9	229
Espacio mínimo hasta la estructura no combustible – parte posterior*	5	127
Espacio mínimo hasta la estructura no combustible – lateral*	5	127
Distancia entre artefactos adicionales*	15	381

NOTA: * LOS ESPACIOS LIBRES SE MIDEN DESDE EL ARTEFACTO, NO DESDE LOS ACCESORIOS. CONSULTE EL MANUAL DEL PROPIETARIO PARA CONOCER INSTRUCCIONES DE INSTALACIÓN Y DEFINICIONES